

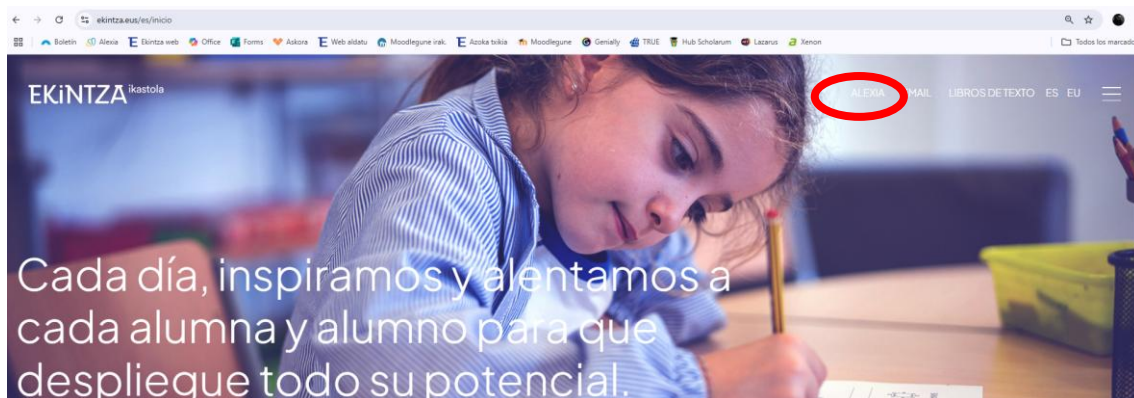
EKiN TZA ikastola

Nola matrikulatu nire seme/alaba eskolaz
kanpoko jardueretan eta zerbitzuetan
Cómo matricular a mi hijo/hija en actividades
extraescolares y servicios
(Epea/Plazo: 2024/05/24)

Ikastolako web orriaren bitartez Alexian sartu (ezin da matriculazioa mugikorreko aplikazioaren bitartez egin):

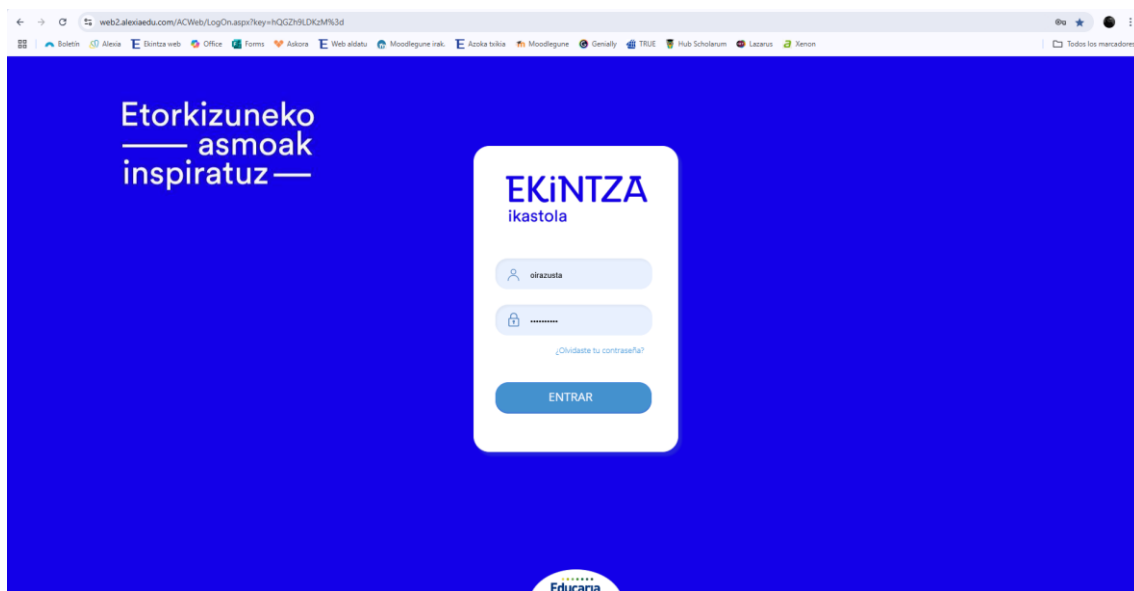
Entrar en Alexia a través de la web de la Ikastola (no se puede realizar la matriculación a través de la aplicación del móvil):

www.ekintza.eus



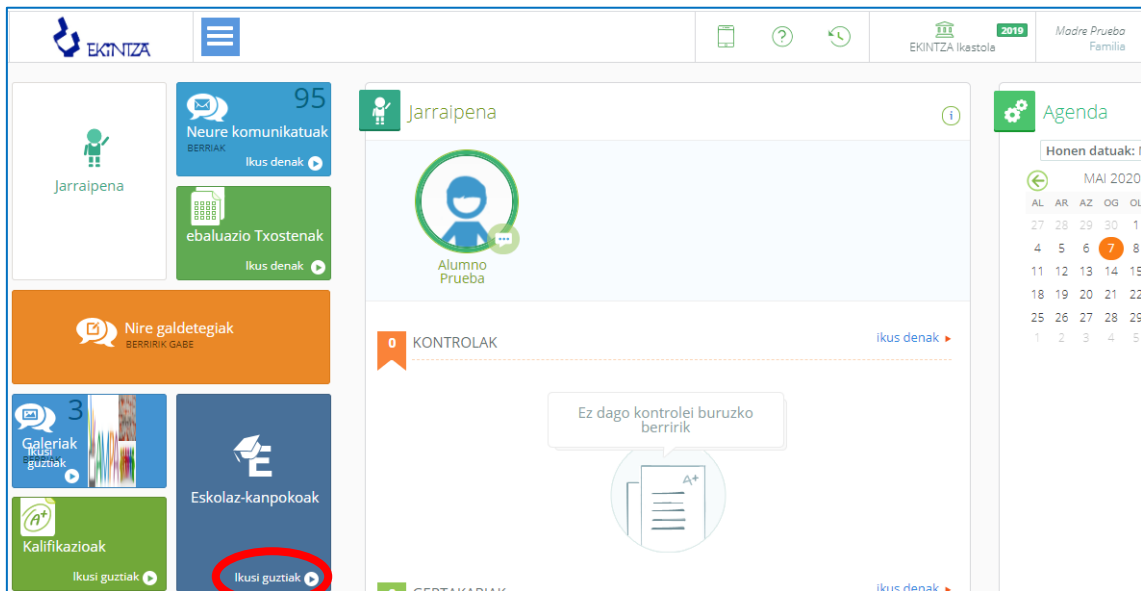
Zuen guraso erabiltzailea (Izena.Abizena) eta pasahitza jarri (ez baduzue gogoratzen "he olvidado mi contraseña") eta SARTU klikatu:

Introducíd como padre/madre vuestros datos de usuario (Nombre.Apellido) y contraseña (si no la recordáis "He olvidado mi contraseña") y haced clic en ENTRAR:



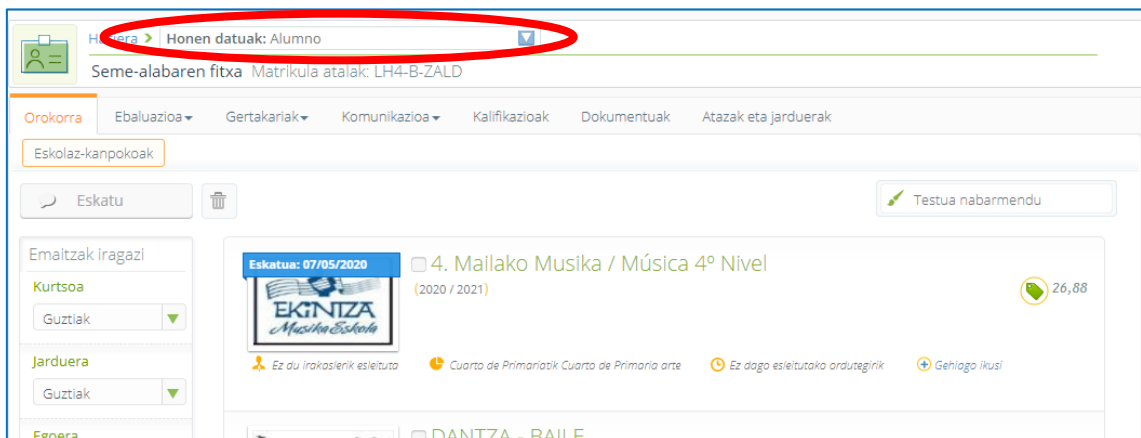
Eskolaz kanpoko atalean “Ikusi guztiak” klikatu:

En el apartado Extra-Escolares, clicar “Ver todos”:



Seme/alabaren aukeraketa egin. Bakarra izanez gero hautatuta agertuko da. Behin seme/alaba aukeratuta, aukeran dituen aktibitateak soilik agertuko dira (adinaren eta mailaren arabera). Kontutan izan aurtengo ikasmaila agertuko zaizuela (adib. LH2), datorren ikasterterako eskaintzatarra matrikulatzeko (LH3)

Elegid el hijo/a para el que queréis hacer la elección. Si sólo tenéis uno, aparecerá predeterminado. Una vez elijáis al hijo/a, únicamente os aparecerán las opciones que tiene disponibles dicho/a alumno/a (de acuerdo a su edad y curso). Tened en cuenta que aparecerá el curso actual (p.e. LH2), para poder matricularlo en las actividades del curso siguiente (LH3).



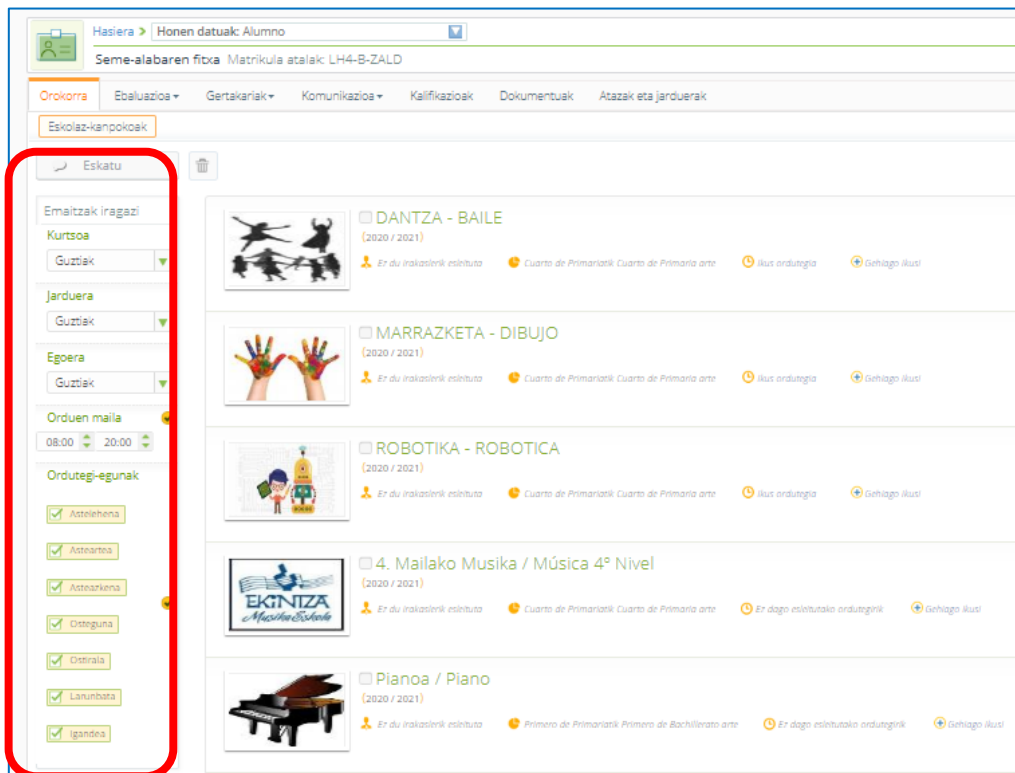
Jarduera ezberdinak aukeratu baino lehen, **2024/25** kurtsoa hautatu behar duzue eta seme-alaba bakoitzak aukera ditzakeen ekintza guztiak agertuko zaizkizue

Antes de empezar a hacer la elección, primero tendréis que seleccionar el curso **2024/25**. A continuación os aparecerán todas las actividades a las que se puede apuntar vuestro/a hijo/a.



Egun edo ordutegiaren arabera emaitzak iragazi ditzakegu:

Podemos filtrar por días y horarios de las actividades:



Jarduera bakoitzean, hurrengo informazioa aurkituko duzu:

En cada actividad, encontrareis la siguiente información:

Ordutegia

Horario:

MARRAZKETA - DIBUJO (2020 / 2021) Jueves 12:30 - 13:30 16,81

Sin profesor asignado Desde Segundo de Primaria hasta Segundo de Primaria **Ver horario** Ver más

Jardueraren prezioa

Precio de la actividad

MARRAZKETA - DIBUJO (2020 / 2021) 16,81

Sin profesor asignado Desde Segundo de Primaria hasta Segundo de Primaria Ver horario Ver más

Eta bere deskribapena

Descripción de la actividad

MARRAZKETA - DIBUJO (2020 / 2021) 16,81

Sin profesor asignado Desde Segundo de Primaria hasta Segundo de Primaria Ver horario **Ver más**

MARRAZKETA - DIBUJO (2020 / 2021) Sin profesor asignado Jueves: 12:30 - 13:30 16,81

Margolaritza sortzailea proposatzen dugu, non haurren sormenerako gaitasun bultzatzen dugun. Sortzeari eskainitako espazio bat! esperimantazio laborategi bat. Taldeak 10 eta 15 pertsona bitartekoak izango dira. Tximeletak egiten duen aktibitate bat da eta bere kostua 9 hilabetetan zehar ordainduko da.

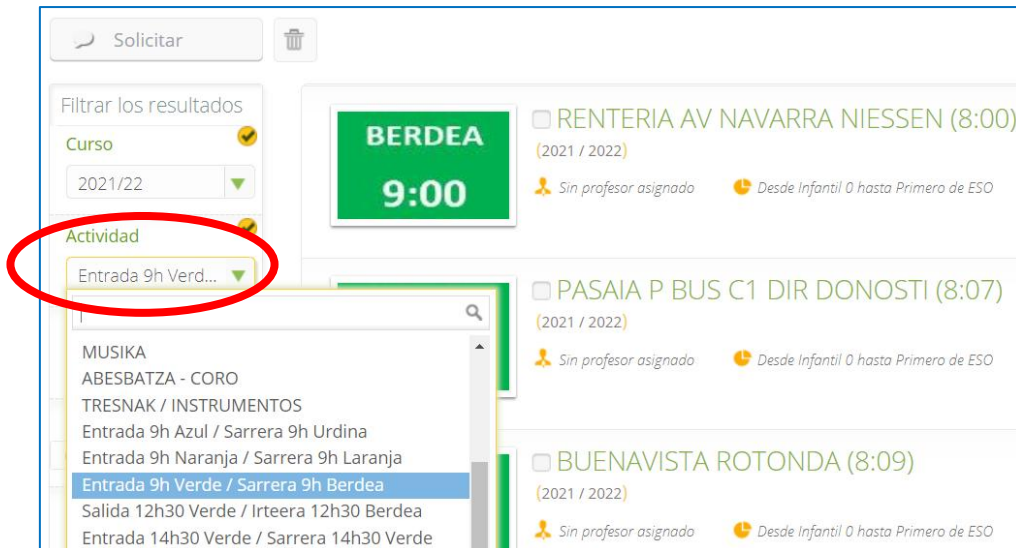
Se propone una actividad de pintura creativa para niños/as que incentiva la capacidad y personalidad creadora del/a niño/a. El grupo será de entre 10 y 15 alumnos/as. Se trata de una actividad impartida por Tximeleta y su coste se abonará durante 9 meses.

Pianoa / Piano (2020 / 2021) 113,78



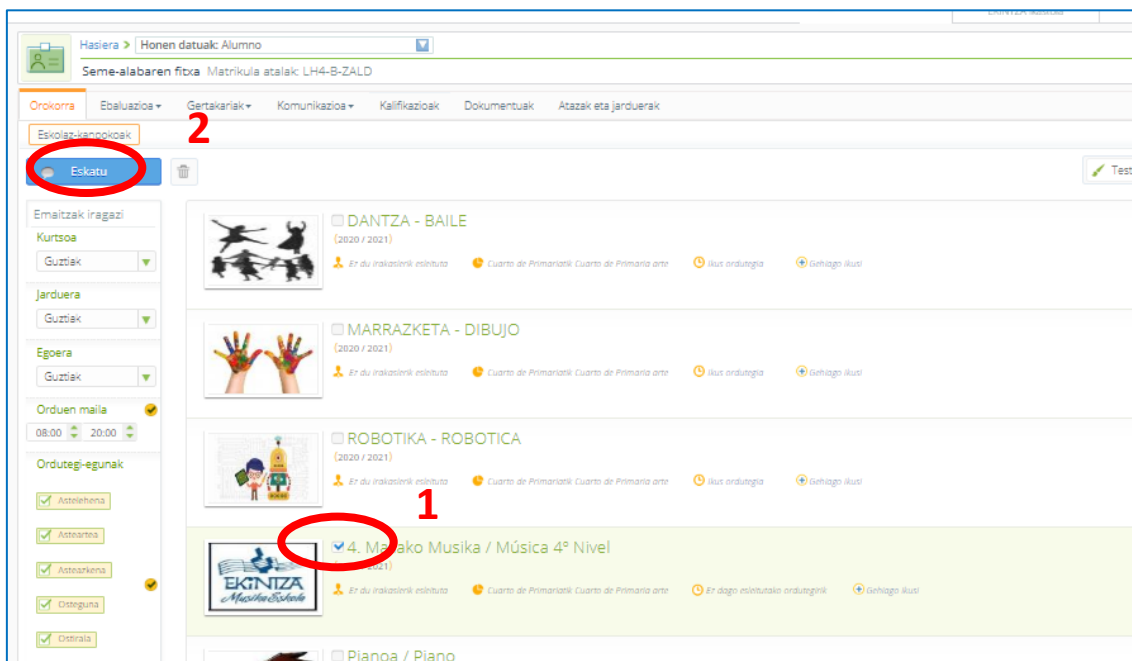
Autobuseko geltokien eskaera errazago egiteko, Aktibitate filtroak erabiltzea gomendatzen dizuegu.

Para la elección de las paradas de autobús, os recomendamos utilizar los filtros por Actividad.



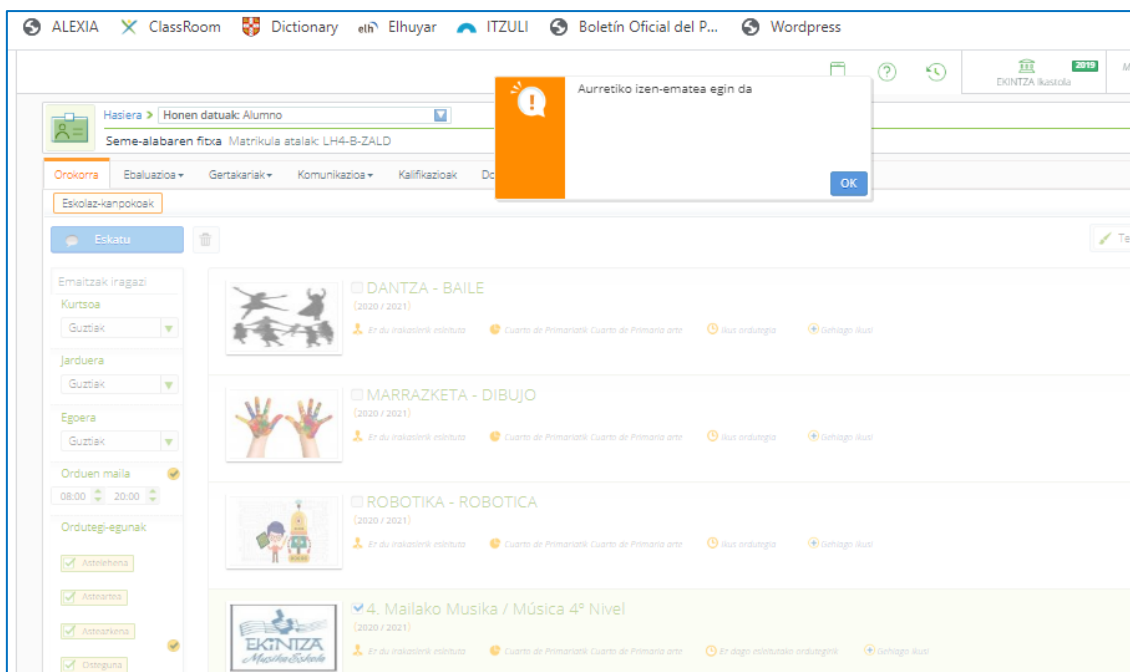
Gustoko aktibitatea aukeratutakoan, eskatzea besterik ez da geratzen **(banaka eskatu behar dira):**

Una vez seleccionada la actividad que se quiere realizar, solo nos queda solicitarla **(hay que ir de una en una):**



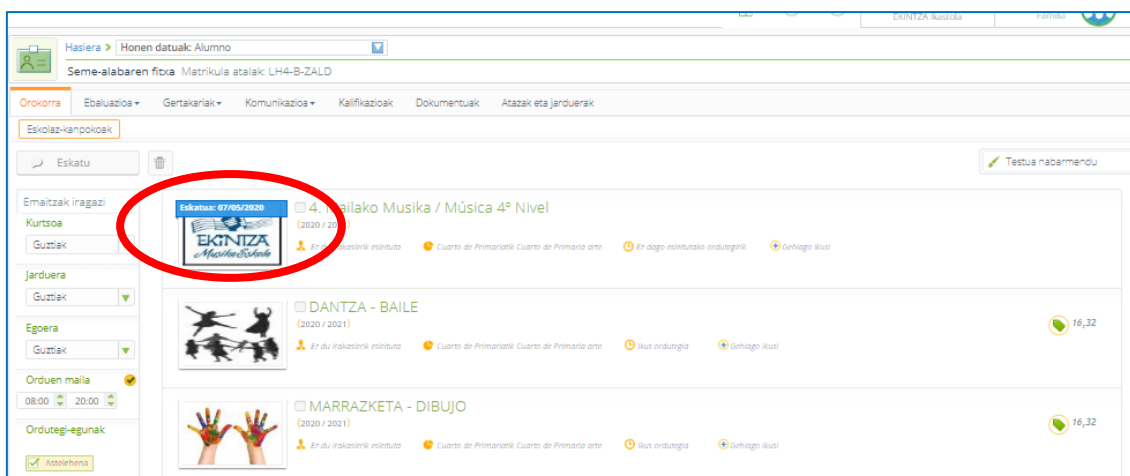
“OK” klikatu behar dugu:

Clickar el botón “OK”



Aplikatioak esango digu eskatu dugula aktibitatea. **Bukatu aurretik, behar dituzuen aktibitate guztiak ESKATUTA daudela ziurtatu.**

La aplicación nos indicará que ya hemos realizado la solicitud. **Antes de finalizar, comprobad que todas las actividades que os interesen estén SOLICITADAS.**



Matrikulazio epeak irauten duten bitartean, nahi diren aldaketak egin daitezke. Hautatutako eskaera bat kentzeko, kendu nahi den aktibitatea klikatuko dugu eta gero kentzeko botoiari eman behar diogu:

En el periodo de matriculación, se pueden realizar los cambios que se estimen oportunos. Si queremos quitar una solicitud, lo único que habrá que hacer, es clicar la actividad y darle al botón de borrar.

